



RECYCA
Recycling Cartridges

Hoe de inzamelbox vullen?

een wegwijzer

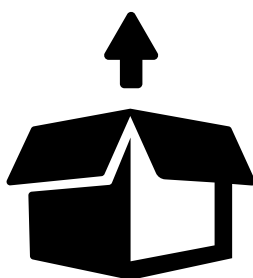
Bedankt voor uw deelname aan ons inzamelprogramma!

Samen proberen we zoveel mogelijk toner- en inkcartridges uit de afvalberg te houden.

Om uw ingezamelde cartridges zo goed mogelijk te beschermen én uw opbrengst te verhogen, hanteren we een paar spelregels. Als u met volgende stappen rekening houdt, wordt uw inzamelproject beslist een succes. **Bedankt!**

Haal de originele verpakking van de cartridges.

Op die manier krijg je twee- tot zelfs drie keer zoveel toners in de doos. En **hoe meer cartridges**, hoe hoger de opbrengst!



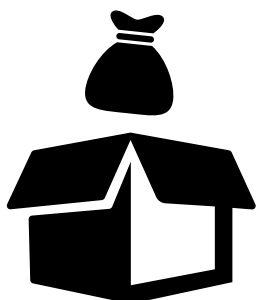
Gebruik de plastic folie opnieuw om de toner te beschermen.

Een beschadigde cartridge kunnen we helaas niet vergoeden. Als je daarom de folie, waarin de volle toner **verpakt** was, opnieuw rond de toner wikkelt, is hij goed **beschermd** tijdens het transport!

Stapel de toners zo netjes mogelijk in de doos.


Door de cartridges zo goed mogelijk in de doos in te passen, krijg je niet alleen meer aantallen in je box, maar **vermindert** je bovendien het risico op **beschadiging** tijdens het transport!

Verpak de **inkjets** in een apart zakje of kleinere doos, en steek deze mee in de box.



Sluit de doos netjes af met tape, zeker aan de onderkant.

Een volle inzameldoos kan een **behoorlijk gewicht** hebben. Om uw cartridges, en de mensen die uw box moeten optillen, te beschermen, plakt u de doos onderaan stevig vast met sterke tape. Ook de bovenkant kan best worden dichtgetaped.



Recyca

Delften 23, hal 701
2390 Westmalle

T: 03 380 00 10
W: www.recyca.be

BTW: BE 0475 838 547
OVAM: 56676/E629